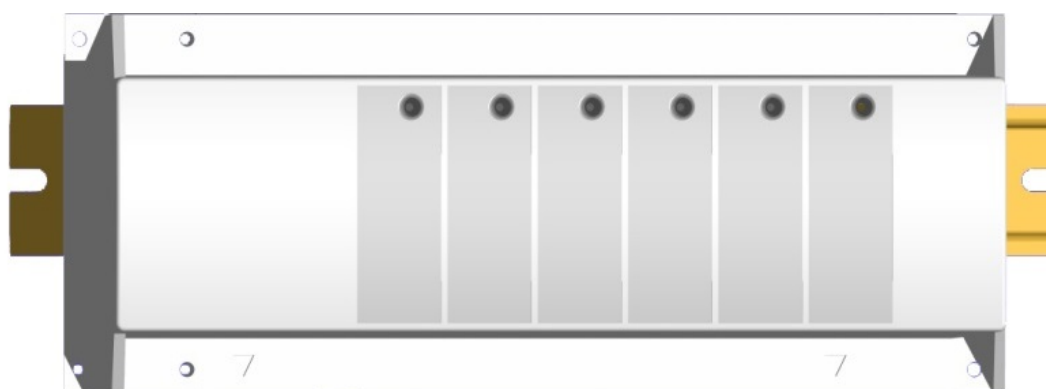
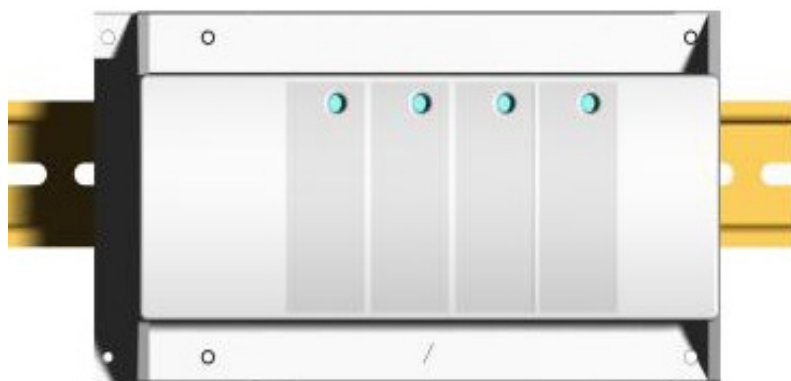


ОСНОВНОЙ КОММУТАЦИОННЫЙ МОДУЛЬ (MASTER) **WFHC -BAS**  
НА 4 ИЛИ 6 ЗОН  
230В  
ДЛЯ Н.О. (NO) СЕРВОПРИВОДОВ

**EAC**



**WATTS**<sup>®</sup>

**Watts Industries Deutschland GmbH**

Godramsteiner Hauptstraße 167 • 76829 Landau •  
Germany Tel. +49 6341 9656-0 • Fax +49 6341 9656-340

E-Mail: [WIDE@wattswater.com](mailto:WIDE@wattswater.com)

[www.wattswater.eu](http://www.wattswater.eu) • [www.wattsindustries.ru](http://www.wattsindustries.ru)

## ТЕХНИЧЕСКИЕ ХАРАКТЕРИСТИКИ

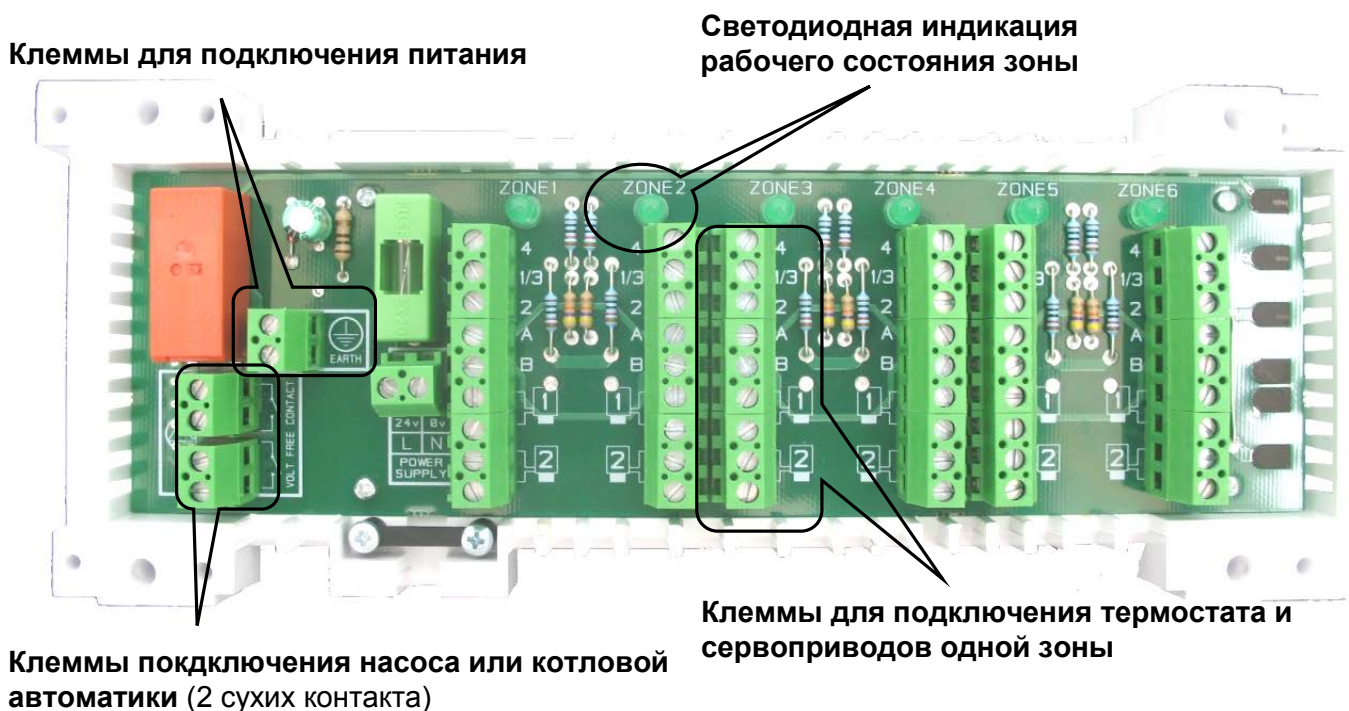
<b>Рабочая температура</b>	0°C - 50°C
<b>Защита</b>	Класс I - IP20
<b>Напряжение: Плавкий предохранитель:</b>	230 В~ ± 10% 5АТ 5x20мм
<b>Выходы</b>	<u>Насос и котловая автоматика:</u> Реле с 2 беспотенциальными контактами 8А 250В~  <u>Зоны:</u> Рекомендуется подключать к каждой зоне не более 4 сервоприводов.

## ПРИНЦИП РАБОТЫ

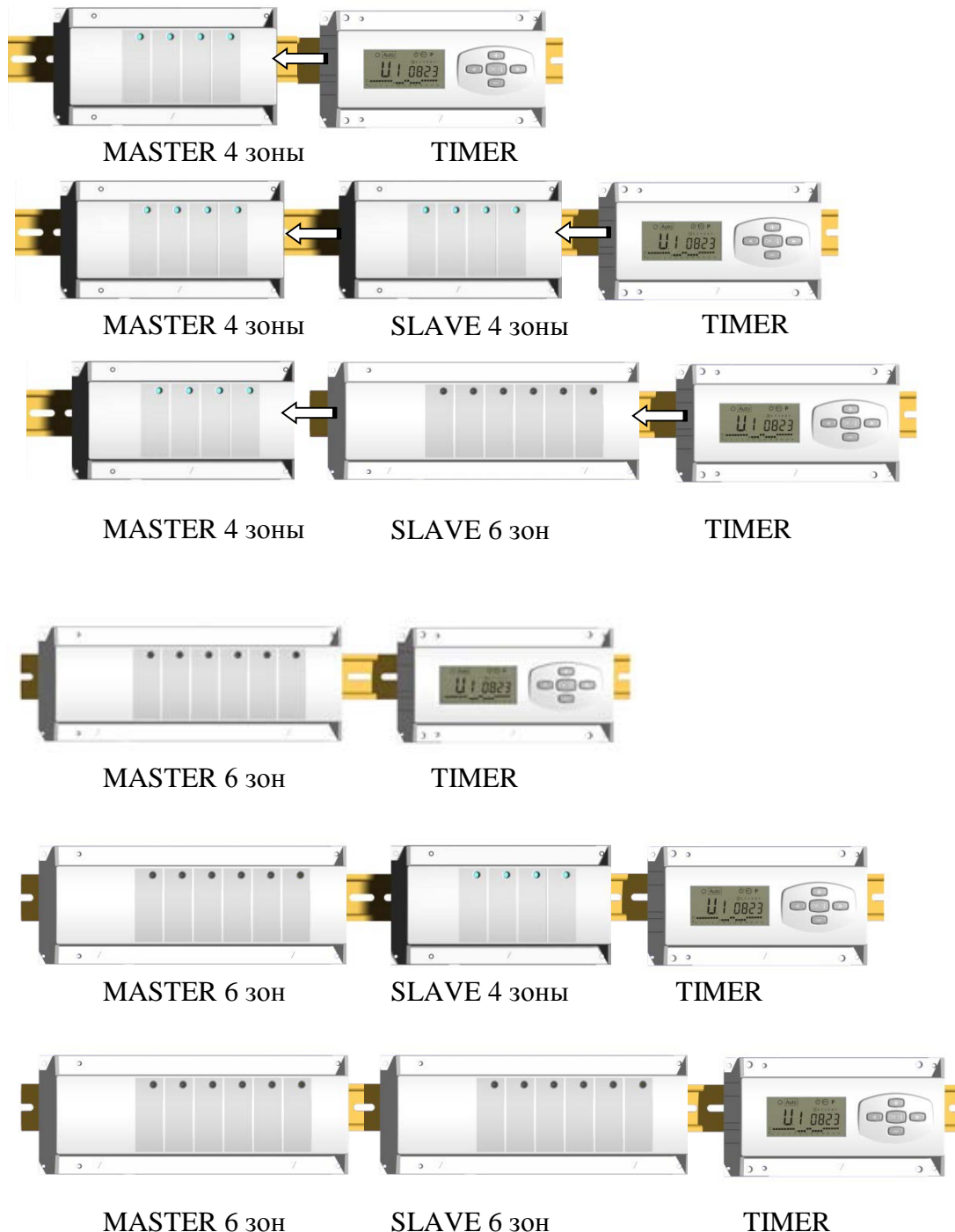
Основной управляющий модуль **WFHC-BAS** предназначен для применения в напольных системах отопления. Он может монтироваться как на DIN-рейку, так и непосредственно на стену. Модуль соединяет комнатные термостаты с сервоприводами. Рабочее состояние сервоприводов показывается при помощи светодиодов зон. При помощи разъемов А и В можно управлять работой термостатов через управляющий таймер (**WFHC-TIMER**). Как только в одной из зон (помещении) возникает потребность в подаче тепла реле включает насос или котел, и выключает его, если все зоны закрыты. Количество зон (помещений) можно увеличить, подключив дополнительный модуль с соответствующим напряжением и предназначенный для того же типа сервоприводов.

## СВЕТОДИОДНАЯ ИНДИКАЦИЯ

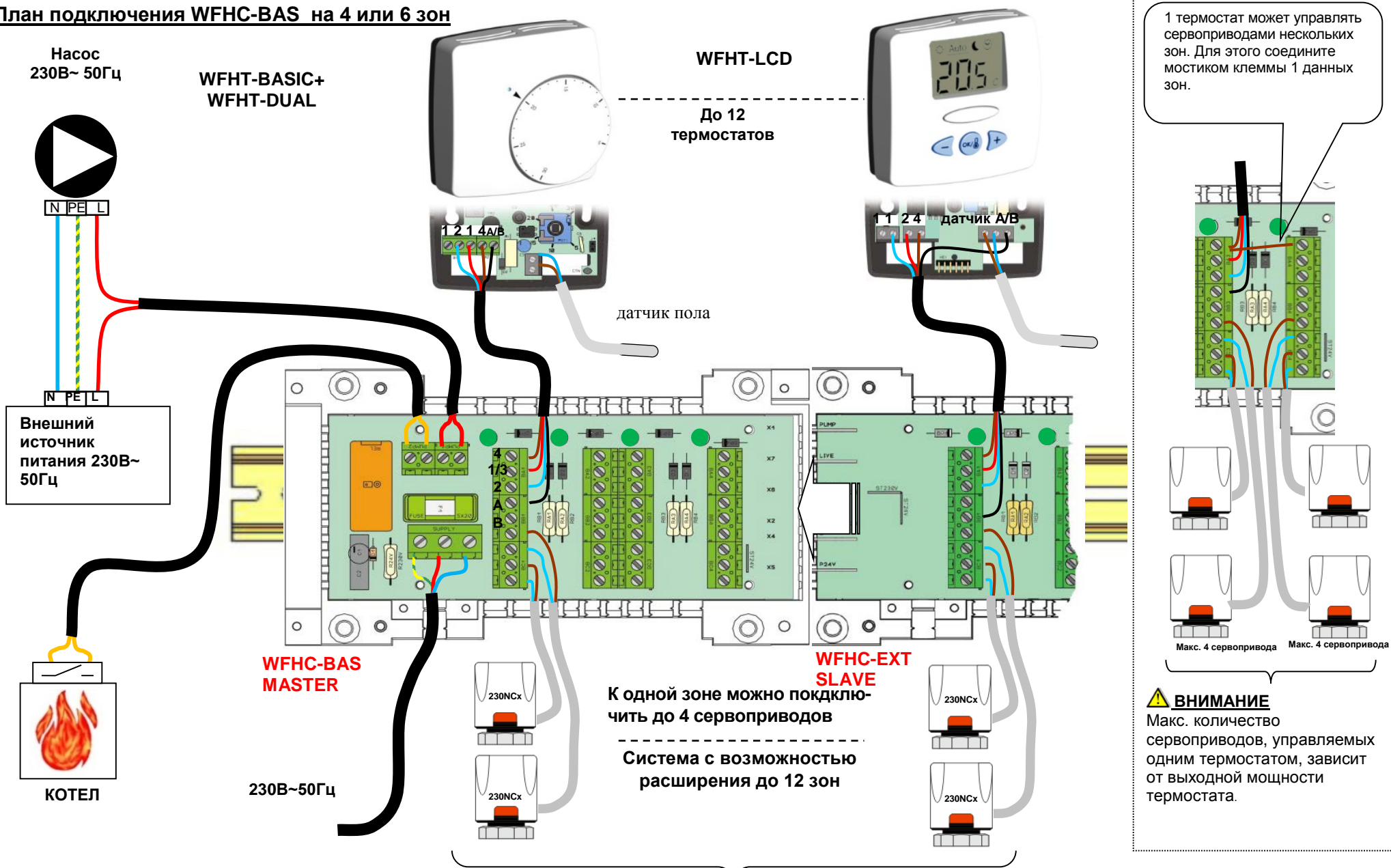
**Зеленый:** - Индикация нагрева (сервопривод(ы), подключенные к зоне открыты и теплоноситель циркулирует в соответствующих контурах)



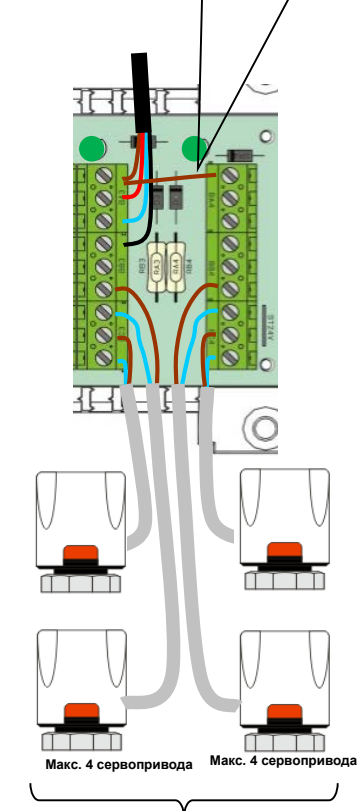
**Возможные комбинации основного WFHC-BAS (Master) и дополнительного WFHC-EXT (Slave) модулей (общее количество зон: 4, 6, 8, 10, 12).**



**План подключения WFHC-BAS на 4 или 6 зон**



1 термостат может управлять сервоприводами нескольких зон. Для этого соедините мостиком клеммы 1 данных зон.



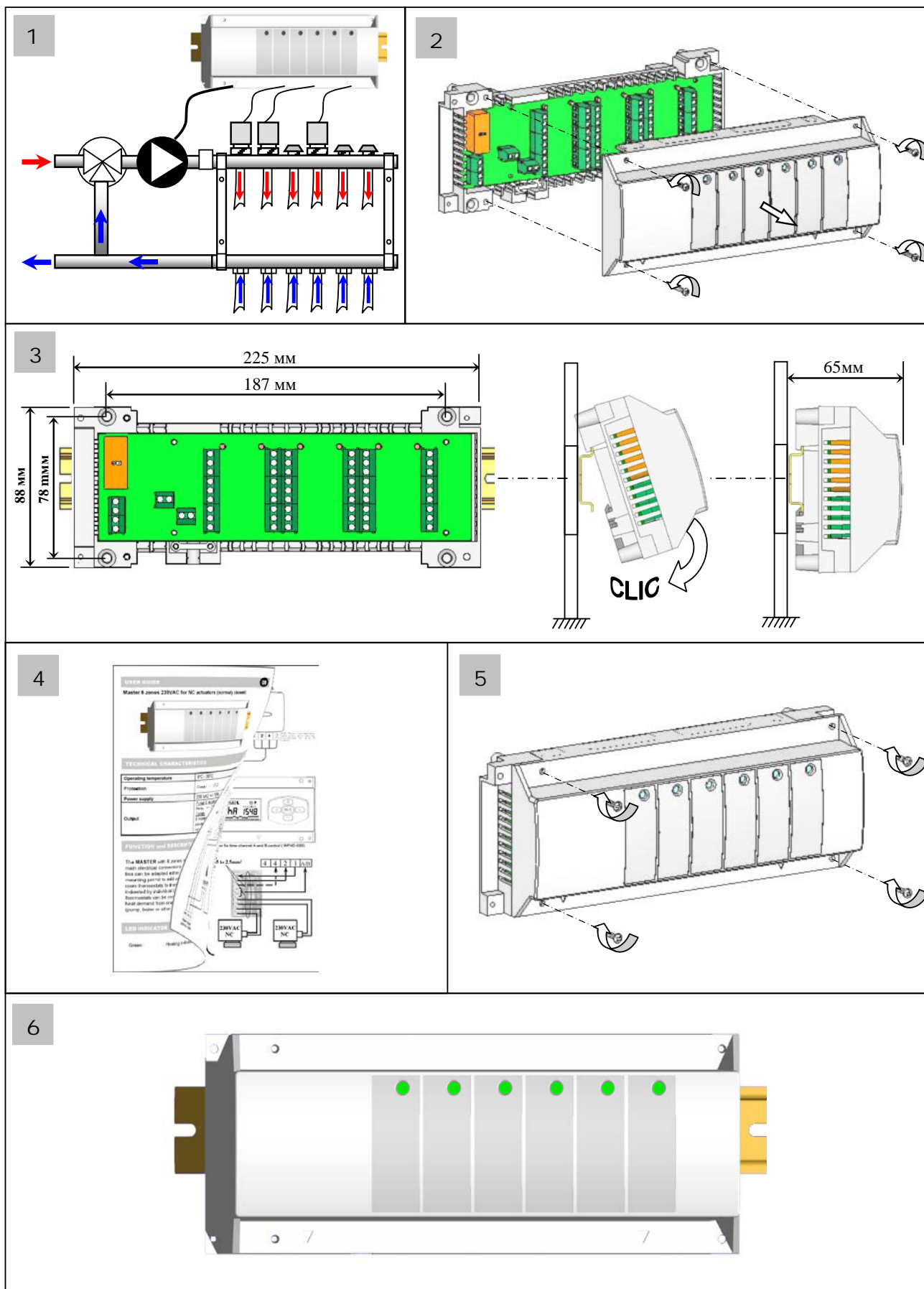
**ВНИМАНИЕ**  
 Макс. количество сервоприводов, управляемых одним термостатом, зависит от выходной мощности термостата.

**Важно:** кабель должен соединять клеммы термостата и модуля с одинаковыми номерами.

**До 48 сервоприводов**

**ВНИМАНИЕ:** модуль поставляется с перемычками между клеммами 1/3 и 2. Если зона используется - перемычка удаляется.

Монтаж модуля



## Подтверждение соответствия

Действующие сертификаты соответствия размещены на сайте:  
<http://wattsindustries.ru/technical-support/sertifikaty/>.

## Условия хранения и транспортировки

Изделие должно храниться в оригинальной упаковке при температурах от 0 до 30°C. Условия хранения и транспортировки гидравлического разделителя должны соответствовать требованиям ГОСТ 15150.

## Утилизация

Утилизация изделия (переплавка, захоронение, перепродажа) производится в порядке, установленном соответственными Законами по охране окружающей среды стран Таможенного Союза.

## Гарантийные обязательства

Гарантийный срок на гидравлический разделитель составляет 12 месяцев с дня продажи. Гарантия осуществляется силами сервис центров компаний партнёров компании Watts Industries и распространяется на дефекты, возникшие по вине Производителя.

## ГАРАНТИЙНЫЙ ТАЛОН

N	ТИП	АРТИКУЛ	КОЛ-ВО	ПРИМЕЧАНИЕ

Название, адрес торгующей организации:

---

Продавец: \_\_\_\_\_

М.П.

печать  
торгующей  
организации

Дата продажи \_\_\_\_\_

Рекламации и претензии к качеству товара принимаются сервис центрами официальных дилеров компании Watts Industries на территории Таможенного Союза.

При предъявлении претензии к качеству товара покупатель предоставляет следующие документы:

1. Заявление в произвольной форме, в котором указывается:
  - наименование организации или покупателя
  - фактический адрес покупателя и контактный телефон
  - краткое описание параметров системы, где использовалось изделие
  - краткое описание дефекта
2. Документ, свидетельствующий о покупке изделия (накладная)
3. Настоящий гарантийный талон

Отметка о возврате или обмене товара:

---

Дата: « \_\_\_ » \_\_\_\_\_ 201 \_\_\_ г.